











ใบงานที่ 1.3
เรื่อง การเปรียบเทียบความจุ

ให้นักเรียนเปรียบเทียบน้ำหนักสิ่งของโดยการคาดคะเนแล้วตวงหาน้ำหนักของสิ่งของ


ครั้งที่	สิ่งของ	การคาดคะเน (แก้ว)	การตวงจริง (แก้ว)	สรุปผลการเปรียบเทียบ		
				จุ มากกว่า	จุ น้อยกว่า	จุ เท่ากัน
1						
						
2						
						
3						
						

ครั้งที่	สิ่งของ	การคาดคะเน (แก้ว)	การตวงจริง (แก้ว)	สรุปผลการเปรียบเทียบ		
				จุ มากกว่า	จุ น้อยกว่า	จุ เท่ากัน
4						
						
5						
						

แบบฝึกทักษะที่ 1.3
เรื่องการเปรียบเทียบความจุ

ให้นักเรียนระบายสีรูปภาพตามข้อความที่กำหนดให้


1. อ่างที่จุน้ำได้มากที่สุด



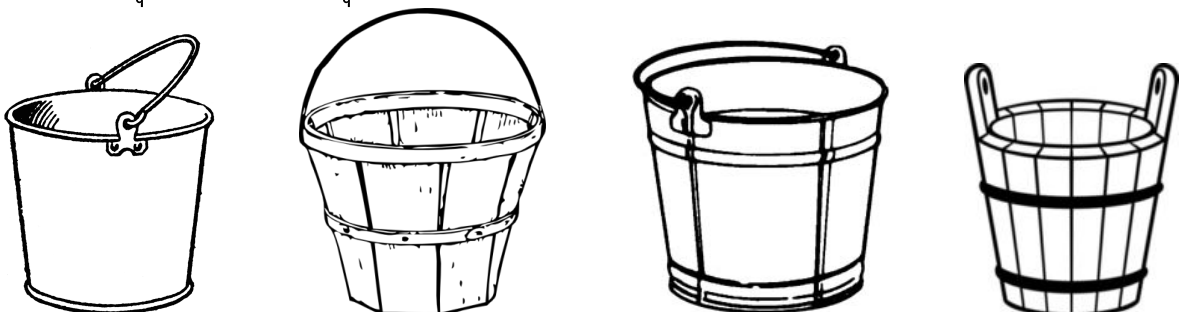
2. ขวดที่มีความจุมากที่สุด



3. แก้วที่จุน้ำได้ห้อยที่สุด



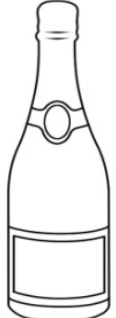









4. ถังที่จุน้ำได้น้อยที่สุด











แบบฝึกทักษะที่ 1.3
เรื่องการเปรียบเทียบความจุ

1. ให้นักเรียนระบายสีรูปภาพตามข้อความที่กำหนดให้ ภาชนะใดจุมากกว่า

1.		
2.		
3.		
4.		
5.		

2.ให้นักเรียนกากบาทรูปภาพตามข้อความที่กำหนดให้ ภาชนะใดจุน้อยกว่า

6.		
7.		
8.		
9.		
10.	